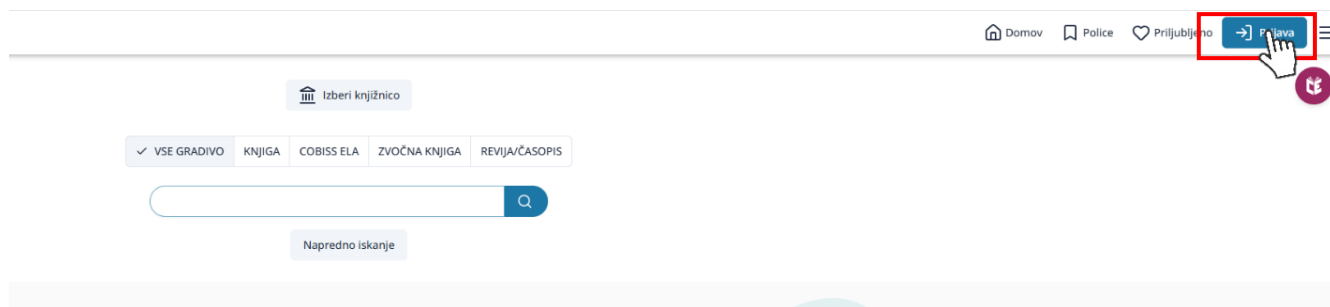


SPLETNI VPIS - NAVODILA

1. Pojdi na URL povezavo: <https://plus.cobiss.net/cobiss/si/sl>.



2. Izberi Še niste član knjižnice? Vpis v knjižnico.

Prijava v profil ×

Še niste član knjižnice? Vpis v knjižnico

Knjižnica
Izberi knjižnico

Številka izkaznice

Geslo

Pozabljeno geslo Ostani prijavljen

Prijava

— ali —

E-naslov Arnes Google Libroam

3. Izberi knjižnico FSLJ – Fakulteta za strojništvo, Ljubljana. Klikni gumb Nadaljuj.

Spletni vpis v knjižnico

Knjižnica
Fakulteta za strojništvo, Ljubljana

i Izbiramo lahko samo med knjižnicami, ki to storitev omogočajo.

Nadaljuj

4. Izberi klik na gumb ArnesAAI.


Spletni vpis v knjižnico

Fakulteta za strojništvo, Ljubljana

[Pravilnik knjižnice](#)

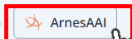
Vpis z uporabo digitalne identitete

Študenti, ki imajo digitalno identiteto, se lahko v knjižnico svoje univerze oz. visokošolskega zavoda vpišejo prek spleta.

 Niste študent te univerze oz. visokošolskega zavoda, nimate digitalne identitete? Uporabite vpisni obrazec.

Vpis sestavljajo naslednji koraki:

1. Prijava z digitalno identiteto



Po kliku na gumb ArnesAAI in uspešni identifikaciji se na zaslonu izpišejo podatki o študentu (ime, priimek, e-naslov in številka iz študentske izkaznice).

2. Nastavitev gesla za servis Moja knjižnica

Vpišemo geslo za uporabo servisa Moja knjižnica za knjižnico.

3. Sprejetje pogojev uporabe

Po uspešni izvedbi vpisa se na zaslonu izpišejo vaši podatki in številka knjižnične članske izkaznice, kreira se profil COBISS.

Delo lahko nadaljujete z iskanjem v katalogu knjižnic ali pa se prijavite v profil COBISS.

Če vpis ne uspe, se obrnite na knjižnico.

5. Izberi organizacijo: Univerza v Ljubljani.
6. Prijavi se z uporabniškim imenom in geslom študentske identitete ter sledi nadaljnjim korakom.

Nastavitev gesla za servis Moja knjižnica: dolžina gesla je najmanj 8 znakov, geslo mora biti sestavljeno iz kombinacije naslednjih znakov: Velike črke, male črke, številke in drugega znaka.